

# Woordjes leren met Wrts



## Gemakkelijk woordjes leren

Het **programma Wrts** is een online overhoorprogramma. Het helpt je bij het leren van bijvoorbeeld Engelse woordjes. Dit programma wordt veel gebruikt op VMBO, HAVO /VWO scholen.

Wanneer je de woordjes hebt ingevoerd kun je jezelf op verschillende laten overhoren door **Wrts**. Het programma is gratis en je hebt geen speciale programma's nodig.

Op deze manier kun je gemakkelijk je woordjes leren. Het programma laat niet alleen zien hoe je de woorden moet schrijven, maar laat je ook de uitspraak horen.



## Verschillende manieren om te oefenen.

Hieronder zie je de verschillende manieren hoe je kunt oefenen. Dit kan je naar eigen keuze instellen.





- **Alleen spelling:**

-  Spelling → kijk even naar het woord en typ het dan over

**Makkelijk:**

-  Meerkeuze → kies het juiste woord uit vier mogelijkheden
-  Reactiespel → druk op de spatiebalk bij het juiste antwoord

**Moeilijk:**

-  Puzzel → de letters zijn door elkaar gegooid
-  Alleen medeklinkers → je krijgt het woord zonder klinkers te zien
-  Alleen de eerste letter → je krijgt de eerste letter te zien
-  In gedachten → typ niets in, maar klik aan of je het goed had

**Toets:**

-  Toets → typ zelf het juiste antwoord in

- VolgordeTaal

-  engels—nederlands
-  nederlands—engels



**Laten we samen eens gaan oefenen. Ik doe het eerst in de klas voor op het bord, daarna gaan we naar het computereiland. Neem je woordlijst van Engels mee.**



### **Stap voor stap aan de slag:**

- Ga naar de site: [www.wrts.nl](http://www.wrts.nl)
- Klik op **meld je nu meteen aan!**
- Vul je e-mailadres in en bedenk een wachtwoord, bijv. engels
- Nu kun je een woordlijst aanmaken
- Onder **WOORDLIJSTEN** kies je, nieuwe lijst maken
- Type bij titel de naam van je woordlijst, bijv. unit 1 lesson1
- Bij taal A type je Engels in en bij taal B type je Nederlands in
- Bij 1 t/m 10 vul je de woorden **foutloos** in. Bijv. onder A goodmorning en onder B goedemorgen
- Maak je woordlijst af
- Kies daarna Opslaan
- In het beginscherm vind je nu je eerste woordlijst, klik op overhoren en kies daarna de manier die jij leuk vindt

### **Succes**

**Lukt het even niet, vraag dan zachtjes hulp aan je buurman of buurvrouw. Heb je mijn hulp nodig steek dan je vinger op, dan kom ik langs.**

**Juf Jocelyn**